

# Guía de Trámite a 1er. Ingreso

CICLO ESCOLAR  
2016-2017

## INFORMACIÓN IMPORTANTE:

La información que se requiere tener a la mano para el PRE-registro es:

- La Clave Única de Registro de Población (CURP). Pon mucho cuidado en su captura. Si no la conoces, puedes consultarla en <http://consultas.curp.gob.mx/CurpSP/>
- Clave o nombre de Centro de Trabajo (CCT) de tu secundaria, la cual puedes encontrar en el sello de tu constancia de estudios o certificado de secundaria.
- Comprobante de domicilio que contenga código postal.
- Cuenta de correo electrónico válida y vigente, personal o del tutor.
- Número de teléfono de tu casa o de un familiar con clave LADA (10 Dígitos)
- Número de tu teléfono celular o el de tus padres. (10 Dígitos)

**Es importante** que captures todos los datos del PRE-registro adecuadamente, considerando que tu información será tratada de manera confidencial de acuerdo a las leyes vigentes, por lo que la puedes proporcionar con toda confianza.

# Guía de Trámite a 1er. Ingreso

CICLO ESCOLAR  
2016-2017

## Paso 1: Ingresar al portal de Conalep Jalisco

<http://aspirantes.conalepjalisco.edu.mx>



Dar clic en la imagen PRE REGISTRO.



**Sistema de PRE-Registro CONALEP Jalisco**

C.U.R.P.

Correo Electrónico

Etapas

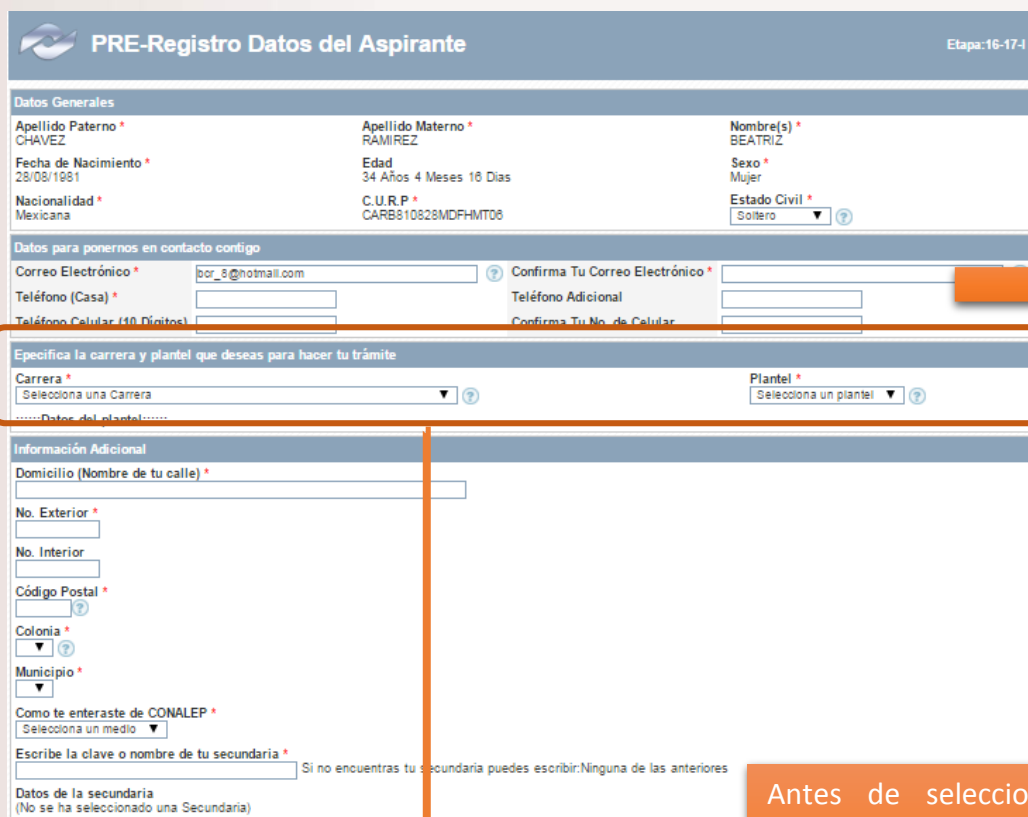
¿ Deseas Consultar tu C.U.R.P ? [Has clic aquí si no conoces tu C.U.R.P](#)

Completa los campos solicitados, **RECUERDA** que la cuenta de correo electrónico tiene que ser válida y vigente.

# Guía de Trámite a 1er. Ingreso

CICLO ESCOLAR  
2016-2017

## Paso 2: Llenar el formulario de Pre-Registro



**PRE-Registro Datos del Aspirante** Etapa:16-17-1

**Datos Generales**

Apellido Paterno *	Apellido Materno *	Nombre(s) *
CHAVEZ	RAMIREZ	BEATRIZ
Fecha de Nacimiento *	Edad	Sexo *
28/08/1981	34 Años 4 Meses 16 Dias	Mujer
Nacionalidad *	C.U.R.P *	Estado Civil *
Mexicana	CARB610828MDFHMT06	Soltero

**Datos para ponernos en contacto contigo**

Correo Electrónico *	bor_8@hotmail.com	Confirma Tu Correo Electrónico *	
Teléfono (Casa) *		Teléfono Adicional	
Teléfono Celular (10 Dígitos)		Confirma Tu No. de Celular	

**Especifica la carrera y plantel que deseas para hacer tu trámite**

Carrera *	Plantel *
Selecciona una Carrera	Selecciona un plantel

**Información Adicional**

Domicilio (Nombre de tu calle) \*

No. Exterior \*

No. Interior

Código Postal \*

Colonia \*

Municipio \*

Como te enteraste de CONALEP \*

Selecciona un medio

Escribe la clave o nombre de tu secundaria \*

Si no encuentras tu secundaria puedes escribir: Ninguna de las anteriores

Datos de la secundaria  
(No se ha seleccionado una Secundaria)

Completa los campos solicitados.

**ES IMPORTANTE** que captures todos los datos del PRE-registro adecuadamente, considerando que tu información será tratada de manera confidencial de acuerdo a las leyes vigentes, por lo que la puedes proporcionar con toda confianza.

Antes de seleccionar tu carrera y plantel, es **IMPORTANTE** que confirmes y revises la DIRECCION Y UBICACIÓN del mismo, para evitar posibles errores en la elección del mismo.

# Guía de Trámite a 1er. Ingreso

CICLO ESCOLAR  
2016-2017

Al finalizar la captura de datos el sistema te solicitará **CONFIRMAR TUS DATOS**, ya que una vez validada tu información **NO** será posible realizar cambios.



Ya revisa tu información dar **clik** en **CONFIRMAR** y después en **ACEPTAR**.

Mensaje de la página aspirantes.conalepjalisco.edu.mx: x

!!!!ADVERTENCIA:Estas a punto de terminar tu PRE-Registro  
Una vez concluido este proceso no es posible realizar cambios de plantel o carrera  
¿Estas seguro que todos los datos capturados son correctos?

Aceptar



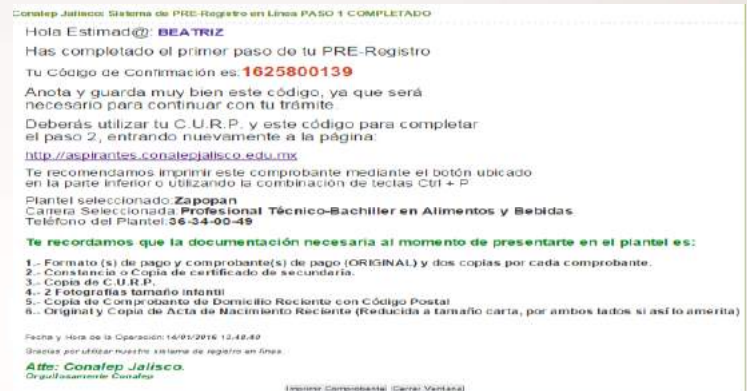
# Guía de Trámite a 1er. Ingreso

CICLO ESCOLAR  
2016-2017

## Paso 3: Imprime y guardar tú Código de Confirmación

Al finalizar la confirmación de tus datos se te enviará un código de confirmación por los siguientes medios:

1. Pantalla: el cual te recomendamos imprimir y guardar muy bien.
2. Al correo electrónico que hayas especificado



3. Mensaje de texto al número de celular que hayas registrado




# Guía de Trámite a 1er. Ingreso

CICLO ESCOLAR  
2016-2017

## Paso 4: Accede de nuevo a la página del PRE-Registro

(<http://aspirantes.conalepjalisco.edu.mx>)



**DAR CLIC EN EL PASO 2**

Antes de iniciar tu Trámite deberás LEER la Guía para realizar tu PRE-Registro. Haz clic aquí para descargarla.

Paso 1: He leído y estoy de acuerdo con los términos del aviso de Protección de Datos Personales. Deseo realizar mi PRE-Registro.

Paso 2: Cuento con mi Código de Confirmación. Deseo entrar a mi cuenta para continuar con el trámite.

Clic aquí para descarga la Guía de Examen de Admisión.

PRE-Registro Conalep Jalisco  
Acceso a cuenta de Aspirante  
Consulta de Resultados de Admisión

C.U.R.P.

Código de Confirmación:

Completar utilizando tu C.U.R.P. y el código de confirmación recibido en el paso 3, dar clic en ✓

# Guía de Trámite a 1er. Ingreso

CICLO ESCOLAR  
2016-2017

El sistema te mostrará información relacionada al plantel y carrera que seleccionaste para tu trámite como se muestra en la siguiente imagen y en la parte inferior podrás descargar los formatos de pago correspondiente a:

- Derecho a Examen de Admisión (Disponible del 15 de enero al 29 de febrero 2016, pago obligatorio)
- Curso de Actualización en Formación Básica (Disponible del 15 de enero al 29 de febrero 2016, pago optativo)



**Panel de Información del Aspirante**

**Información del Aspirante**

No. Aspirante 162580013_9	Nombre CHÁVEZ RAMÍREZ BEATRIZ
Carrera Seleccionada Profesional Técnico-Bachiller en Alimentos y Bebidas	Plantel Seleccionado 258-Zapopan
Avisos Las cuentas de usuario para el cuestionario de Contexto se Habilitarán en el Mes de Agosto	

**Resultado de Examen**

Tipo de Examen	Puntaje Obtenido	Situación
NO DISPONIBLE	-	NO DISPONIBLE

**Datos para contestar Cuestionario de Contexto**

Usuario	No Disponible
Contraseña	No Disponible
Página del Cuestionario	<a href="https://sistemas.conalep.edu.mx/sae/encuestas">https://sistemas.conalep.edu.mx/sae/encuestas</a>
Nota	El tipo de acceso que deberás seleccionar para entrar al cuestionario es: Aspirante-Alumno

**Descarga de Formatos Pago**

Formato de pago para Examen de Admisión  CLIC AQUÍ	Formato de pago para Curso de Preparación  CLIC AQUÍ
--	---

## Paso 5: Acudir al Plantel que elegiste

Deberás entregar la siguiente documentación:

FECHA	DOCUMENTOS
02 al 29 de febrero 2016	<ul style="list-style-type: none"><li>➤ Acta de Nacimiento Original y copia reducida a tamaño carta.</li><li>➤ Copia de C.U.R.P</li><li>➤ Copia de comprobante de domicilio vigente con Código Postal</li><li>➤ 2 Fotografías tamaño infantil recientes, de frente e idénticas.</li><li>➤ Original y 2 copias de comprobante de pago de derecho a examen</li></ul>

# Guía de Trámite a 1er. Ingreso

CICLO ESCOLAR  
2016-2017

FECHA	DOCUMENTOS
Hasta el 19 de julio de 2016 (fecha tentativa por confirmar)	➤ Certificado de Secundaria original y copia;

Al finalizar este paso se te entregará tu comprobante de registro y de entrega de documentación.

## **Paso 6: Preséntate a realizar el Examen de Admisión.**

Revisa el comprobante que se te entregó en el paso 6, en el cual se encuentra la fecha y hora de tu examen de admisión. Te recomendamos llegar una hora antes para recibir las indicaciones por parte del personal de Conalep.

El día del examen necesitarás tener a la mano lo siguiente:

- Comprobante de registro y de entrega de documentación. (Se te entregó en el paso 6)
- Lápiz número 2 o 2.5
- Borrador
- Sacapuntas

**NOTA:** No es permitido el uso de: Calculadora y/o celular, así mismo en ningún caso se aplicará el examen en una sede u horario diferentes.

Al finalizar este paso se te entregará un comprobante de aplicación de examen PIENSE II de COLLEGE BOARD. El cual deberás conservar.



# Guía de Trámite a 1er. Ingreso

CICLO ESCOLAR  
2016-2017

## **Paso 7: Consulta de Resultados**

A partir de la última semana de julio de 2016 podrás consultar tu resultado de admisión accediendo tu cuenta de PRE-Registro en la página: <http://aspirantes.conalepjalisco.edu.mx>

Si obtuviste el mínimo de aciertas para la carrera de tu elección deberás continuar con el paso 6.

## **Paso 8: Contestar el Cuestionario de Contexto**

Ingresa a la página: <https://sistemas.conalep.edu.mx/sae/encuestas>

El usuario y contraseña para contestar te será proporcionado por el plantel que elegiste o lo podrás consultar la 3er semana de julio de 2016 accediendo a tu cuenta de PRE-Registro en la siguiente página: <http://www.conalepjalisco.edu.mx/aspirantes>

**NOTA IMPORTANTE: Este paso es indispensable para realizar tu inscripción a alumno.**

Para nosotros es importante brindarte un servicio de calidad con una excelente actitud, por lo cual si tienes dudas al respecto puedes comunicarte o acudir a cualquiera de los 18 planteles y un Módulo que conforman Conalep Jalisco donde con gusto te brindaremos el apoyo necesario para completar tú PRE-Registro.

**Atte. Conalep Jalisco**  
**Orgullosamente Conalep**