


INFORMACIÓN IMPORTANTE:

Las fechas e información están sujetos a cambios y modificaciones futuras, derivado a la situación de contingencia sanitaria COVID 19.

La información que se requiere tener a la mano para el PRE-registro es:

- La Clave Única de Registro de Población (CURP).  Es muy importante tener cuidado en su captura. Si no la conoces, puedes consultarla haciendo clic [aquí](#)
- Clave o nombre de Centro de Trabajo (CCT) de tu secundaria, la cual puedes encontrar en el sello de tu constancia de estudios o certificado de secundaria.
- Comprobante de domicilio que contenga código postal.
- Cuenta de correo electrónico válida y vigente, personal o del tutor.
- Número de teléfono de casa o de un familiar con clave LADA (10 Dígitos)
- Número de tu teléfono celular o el de tus padres. (10 Dígitos)
- Número de Seguridad Social (NSS) - De no contar con tu NSS, deberás colocar **0000000000** y deberás **tramitarlo en la subdelegación del IMSS** más cercana a tu domicilio y/o haciendo clic [aquí](#), **es muy importante** que cuentes con el antes de aplicar tu examen de admisión.



Es importante que captures todos los datos del PRE-Registro adecuadamente, considerando que tu información será tratada de manera confidencial de acuerdo a las leyes vigentes, por lo que la puedes proporcionar con toda confianza.

[Haz clic aquí para consultar el aviso de privacidad](#)

Escríbenos tus dudas o sugerencias a: contacto@conalepjalisco.edu.mx. Si requieres apoyo más específico en tu trámite ingresa a la siguiente liga haciendo clic [aquí](#), donde podrás encontrar:

- Pasos para subir tus documentos en línea
- Video Tutorial
- Preguntas frecuentes
- Directorio de Contacto del plantel que elegiste

Paso 1: Ingresar al sistema de Pre-Registro

<https://aspirantes.conalepjalisco.edu.mx>



The screenshot shows the website interface for the Pre-Registration System. At the top, there is a navigation bar with the CONALEP Jalisco logo and the text 'Sistema de PRE-REGISTRO En Línea'. Below this, there are four main sections: 1. 'Antes de Iniciar tu Trámite deberás LEER la Guía para realizar tu PRE-Registro Haz clic aquí para descargarla' with a document icon. 2. 'Paso 1: He leído y estoy de acuerdo con los términos del aviso de Protección de Datos Personales Deseo realizar mi PRE-Registro.' with a banner for 'PRE-Registro' and the text 'Has Clic aquí para realizar tu PRE-Registro'. 3. 'Paso 2: Cuento con mi Código de Confirmación Deseo entrar a mi cuenta para continuar con el trámite' with an ID card icon. 4. 'Descarga la Guía de Estudio para la prueba PIENSE II' and 'Descarga la prueba práctica para el examen de admisión' with icons for the study guide and the PIENSE II exam. A red arrow points from the 'PRE-Registro' banner to the first instruction box below.

1.1.- Haz clic el Banner de PRE REGISTRO.



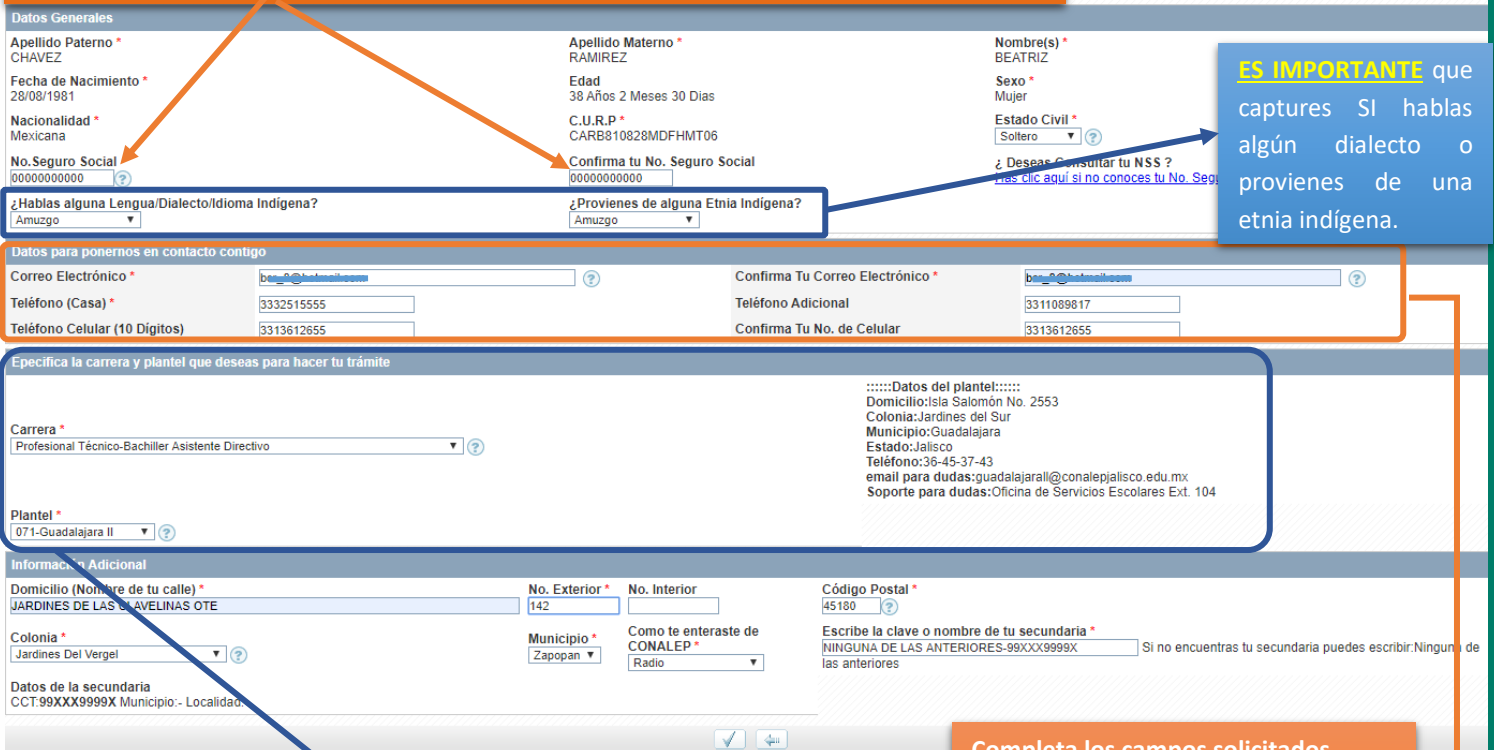
The screenshot shows the login form for the Pre-Registration System. The form has a header with the CONALEP Jalisco logo and the text 'Sistema de PRE-Registro CONALEP Jalisco'. Below the header, there are four input fields: 'C.U.R.P.' (with a text box), 'Correo Electrónico' (with a text box), 'Etapa' (with a dropdown menu showing '16-17-I'), and '¿ Deseas Consultar tu C.U.R.P ?' (with a link 'Has clic aquí si no conoces tu C.U.R.P'). At the bottom of the form, there are two buttons: a checkmark button and a close button (X).

1.2.- Completa los campos solicitados, **RECUERDA** que la cuenta de correo electrónico tiene que ser válida y vigente.

Paso 2: Llenar el formulario de Pre-Registro

ES IMPORTANTE que captures tu Número de Seguridad Social, de no contar con el hacer clic [aquí](#) o realizar tu trámite en la [Subdelegación del IMSS](#) más cercana a tu domicilio, de no tenerlo temporalmente para seguir con tu registro deberás capturar 11 ceros (00000000000). Es muy importante que cuentes con el antes de aplicar tu examen de admisión.

Etapa: DEMO



Datos Generales

Apellido Paterno * CHAVEZ
Apellido Materno * RAMIREZ
Nombre(s) * BEATRIZ
Fecha de Nacimiento * 28/08/1981
Edad 38 Años 2 Meses 30 Días
Sexo * Mujer
Nacionalidad * Mexicana
C.U.R.P * CARB810828MDFHMT06
Estado Civil * Soltero
No. Seguro Social 00000000000
Confirma tu No. Seguro Social 00000000000
¿Deseas Consultar tu NSS? [Haz clic aquí si no conoces tu No. Seg.](#)

¿Hablas alguna Lengua/Dialecto/Dioma Indígena? Amuzgo
¿Provienes de alguna Etnia Indígena? Amuzgo

Datos para ponernos en contacto contigo

Correo Electrónico * bea_0@hotmail.com
Confirma Tu Correo Electrónico * bea_0@hotmail.com
Teléfono (Casa) * 3332515555
Teléfono Adicional 3311089817
Teléfono Celular (10 Dígitos) 3313612655
Confirma Tu No. de Celular 3313612655

Especifica la carrera y plantel que deseas para hacer tu trámite

Carrera * Profesional Técnico-Bachiller Asistente Directivo
Plantel * 1071-Guadalajara II

.....Datos del plantel:.....
Domicilio:Isla Salomón No. 2553
Colonia:Jardines del Sur
Municipio:Guadalajara
Estado:Jalisco
Teléfono:36-45-37-43
email para dudas:guadalajarali@conalepjalisco.edu.mx
Soporte para dudas:Oficina de Servicios Escolares Ext. 104

Información Adicional

Domicilio (Nombre de tu calle) * JARDINES DE LAS LAVELINAS OTE
No. Exterior * 142
No. Interior
Código Postal * 45180
Colonia * Jardines Del Vergel
Municipio * Zapopan
Como te enteraste de CONALEP * Radio
Escribe la clave o nombre de tu secundaria * NINGUNA DE LAS ANTERIORES-99XXX9999X Si no encuentras tu secundaria puedes escribir: Ninguna de las anteriores

Datos de la secundaria
CCT:99XXX9999X Municipio:- Localidad:

ES IMPORTANTE que captures SI hablas algún dialecto o provienes de una etnia indígena.

Completa los campos solicitados.

Antes de seleccionar tu carrera y plantel, es **IMPORTANTE** que confirmes y revises la DIRECCIÓN Y UBICACIÓN del mismo, haz clic [aquí](#)

ES IMPORTANTE que captures todos los datos del PRE-registro adecuadamente, considerando que tu información será tratada de manera confidencial de acuerdo a las leyes vigentes, por lo que la puedes proporcionar con toda confianza.

Al finalizar la captura el sistema te solicitará **CONFIRMAR TUS DATOS**, ya que una vez validada la información **NO** será posible realizar cambios.

Una vez completado el PRE-Registro no es posible realizar cambios

Confirmación de Datos

*** NOTA - 1 ***
Para completar tu PRE-Registro Presiona El Botón de Confirmación. Ubicado en la parte inferior

*** NOTA - 2 ***
Si algun dato no es correcto Presiona El Botón de Retorno. Ubicado en la parte inferior

Datos Generales

Apellido Paterno CHAVEZ	Apellido Materno RAMIREZ	Nombre(s) BEATRIZ
Fecha de Nacimiento 28/08/1981	Edad 39 Años 2 Meses 30 Días	Sexo Mujer
Nacionalidad Mexicana	C.U.R.P. CARB810828MDFHMT06	Estado Civil Soltero
Lengua/Dialecto/Idioma Indígena Amuzgo	Etnia Indígena Amuzgo	No. Seguro Social

Datos para ponernos en contacto contigo

Correo Electrónico be_0@hotmail.com	Confirma Tu Correo Electrónico
Teléfono (Casa) 3332515555	Teléfono Celular
Teléfono Adicional 3311089817	

Especifica la carrera y plantel que deseas para hacer tu trámite

Carrera
Profesional Técnico-Bachiller Asistente Directivo

Plantel
071-Guadalajara II

:::::Datos del plantel:::::
Domicilio: Isla Salomón No. 2553
Colonia: Jardines del Sur
Municipio: Guadalajara
Estado: Jalisco
Teléfono: 36-45-37-43
email para dudas: guadalajarall@conalepjalisco.edu.mx
Soporte para dudas: Oficina de Servicios Escolares Ext. 104

Información Adicional

Domicilio (Nombre de tu calle) JARDINES DE LAS CLAVELINAS OTE	No. Exterior 142
Código Postal 45180	Colonia Jardines Del Vergel
Como te enteraste de CONALEP Radio	Secundaria de procedencia 99XX9999X-NINGUNA DE LAS ANTERIORES--

Si tu información es correcta, da clic en **CONFIRMAR** y después en **ACEPTAR**.

Mensaje de la página aspirantes.conalepjalisco.edu.mx:
!!!ADVERTENCIA: Estas a punto de terminar tu PRE-Registro. Una vez concluido este proceso no es posible realizar cambios de plantel o carrera. ¡Estas seguro que todos los datos capturados son correctos?

Confirmar


Aceptar

Paso 3: Imprime y guarda tú Código de Confirmación

Al finalizar la confirmación de tus datos, se te enviará un código de confirmación por los siguientes medios:

1. Pantalla: el cual te recomendamos imprimir y guardar.

Conalep Jalisco: Sistema de PRE-Registro en Línea PASO 1 COMPLETADO



Hola Estimad@ BEATRIZ

Has completado el PASO 1 de tu PRE-Registro

Tu código de confirmación es **2007105105**

Anota y guarda muy bien este código, ya que será necesario para continuar con tu trámite.

Deberás utilizar tu C.U.R.P. y este código para completar el PASO 2, entrando a la siguiente página:
<http://aspirantes.conalepjalisco.edu.mx>

Te recomendamos imprimir este comprobante mediante el botón ubicado en la parte inferior o utilizando la combinación de teclas Ctrl + P

Plantel seleccionado **Guadalajara II**
Carrera Seleccionada **Profesional Técnico-Bachiller Asistente Directivo**
Teléfono del Plantel **36-45-37-43**

Te recordamos que la documentación necesaria al momento de presentarte en el plantel es:

- Formato (s) de pago y comprobante(s) de pago (ORIGINAL) y dos copias por cada documento.
- Constancia o copia de certificado de secundaria.
- Copia de la C.U.R.P. no mayor a tres meses desde su fecha de emisión.
- 2 Fotografías recientes tamaño infantil a color, pueden ser instantáneas o de estudio.
- Copia de Comprobante de domicilio no mayor a tres meses, que incluya código postal.
- Copia de Acta de Nacimiento Reciente, no mayor a un año desde su fecha de emisión (Reducida a tamaño carta, por ambos lados si así lo amerita)
- Número de Seguridad Social: <http://www.imss.gob.mx/tramites/imss02008>

Fecha y Hora de la Operación 27/11/2019 12:38:24
Gracias por utilizar nuestro sistema de registro en línea.

Atte: Conalep Jalisco.

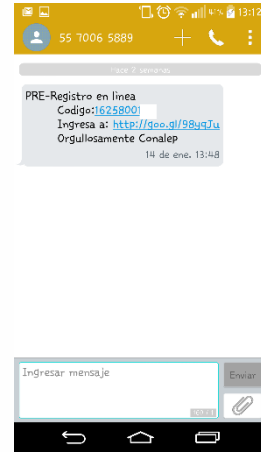
Imprimir Comprobante Cerrar Ventana

Guía de Trámite a 1er. Ingreso 2021-2022

2. Al correo electrónico registrado en tu trámite



3. Mensaje de texto al número de celular que hayas registrado



Paso 4: Accede de nuevo a la página del PRE-Registro

<https://aspirantes.conalepjalisco.edu.mx>

DAR CLIC EN EL PASO 2

← → ↻ 🏠 ⓘ No es seguro | aspirantes.conalepjalisco.edu.mx/ctrl_menu/ctrl_menu.php

Antes de Iniciar tu Trámite deberás LEER la Guía para realizar tu PRE-Registro Haz clic aquí para descargarla



Paso1: He leído y estoy de acuerdo con los términos del aviso de Protección de Datos Personales Deseo realizar mi PRE-Registro.

Has Clic aquí para realizar tu PRE-Registro



Paso 2: Cuento con mi Código de Confirmación Deseo entrar a mi cuenta para continuar con el trámite



Descarga la Guía de Estudio para la prueba PIENSE II



Descarga la prueba práctica para el examen de admisión

PIENSE II Prueba de prácticas

Click Aquí



PRE-Registro Conalep Jalisco
 Acceso a cuenta de Aspirante
 Consulta de Resultados de Admisión

C.U.R.P

Código de Confirmación

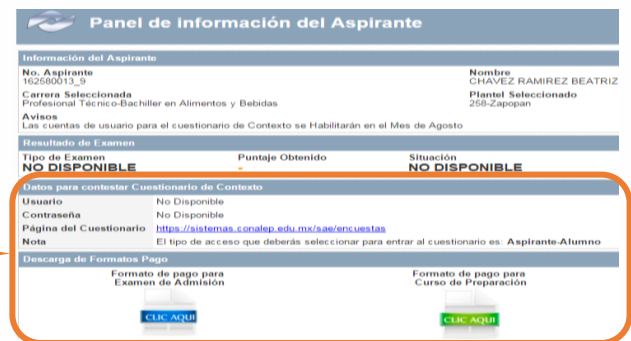
✓ ✕

Captura tu CURP y el código de confirmación recibido en el paso 3, dar clic en ✓

Guía de Trámite a 1er. Ingreso 2021-2022

El sistema te mostrará información relacionada al plantel y carrera que seleccionaste para tu trámite como se muestra en la siguiente imagen y en la parte inferior podrás descargar los formatos de pago correspondiente a:

- **Derecho a Examen de Admisión** (pago obligatorio)
- **Curso de Actualización en Formación Básica** (pago opcional)



Panel de Información del Aspirante

Información del Aspirante

No. Aspirante 16250013_9	Nombre CHAVEZ RAMIREZ BEATRIZ
Carrera Seleccionada Profesional Técnico-Bachiller en Alimentos y Bebidas	Plantel Seleccionado 255-Zapopan

Resultados de Examen

Tipo de Examen	Puntaje Obtenido	Situación
NO DISPONIBLE	-	NO DISPONIBLE

Descarga de Formatos Pago

Formato de pago para Examen de Admisión	Formato de pago para Curso de Preparación
---	---

Paso 5: Cargar tus documentos en línea

Tienes dos opciones para entregar la siguiente documentación, en línea o en el plantel que elegiste:

FECHA	DOCUMENTOS
<p>A partir del 08 de enero 2021 (Cierre de entrega de documentos 09 de julio 2020)</p>	<ul style="list-style-type: none"> ➤ Formato (s) de pago y comprobante(s) de pago (ORIGINAL) y dos copias por cada documento. (Se entregará en el plante, cuando se regularicen la situación sanitaria). ➤ *Constancia o copia de **Certificado de secundaria. ➤ Copia de la C.U.R.P. (no mayor a tres meses desde su fecha de emisión) ➤ Copia de Comprobante de domicilio no mayor a tres meses, que incluya código postal. ➤ Copia reducida a tamaño carta del Acta de Nacimiento Reciente, no mayor a un año desde su fecha de emisión. ➤ Fotografía digital (Se deberá tomar con fondo blanco, del pecho hacia arriba) ➤ Tomar la Plática “Descubriendo tu Vocación” en los meses abril – mayo del 2021, el plantel te proporcionará información con más detalle.
<p>**Es el único documento que podrás entregarlo hasta el miércoles 22 de julio de 2021</p>	<ul style="list-style-type: none"> ➤ *Original y copia de Certificado de Secundaria; (Se considera el promedio obtenido en su educación secundaria para el ingreso a este Colegio, por esta razón es muy importante que se entregue el documento fecha por confirmar) ➤ *Número de Seguridad Social (NSS)

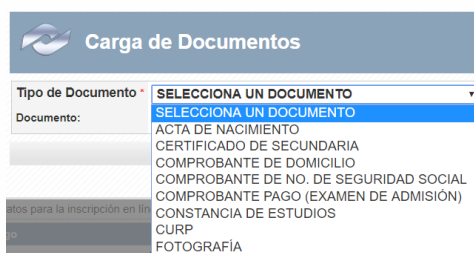
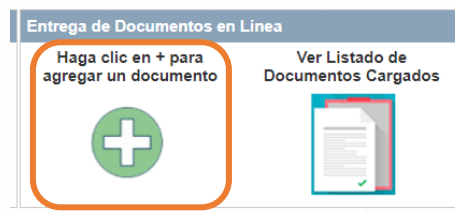
***Si no cuentas con los documentos marcados con asterisco, puedes tramitarlos los primeros días de agosto del año en curso.**

Opción 1 en línea

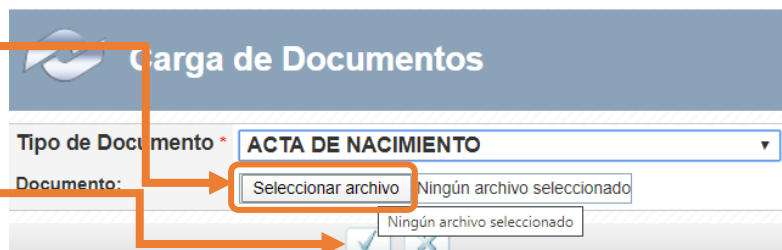
Si aún no has entregado tu documentación para completar tu proceso de admisión, tenemos una excelente **NOTICIA**, para tu comodidad y seguridad ahora puedes hacer este trámite vía Internet. Consulta el video tutorial en <https://cutt.ly/oyxbwch> o puedes seguir los siguientes pasos:

Accede de nuevo a la página del PRE-Registro como se muestra en **paso 4**, ingresarás a la ventana **“PANEL DE INFORMACIÓN DEL ASPIRANTE”** y realizar lo siguiente:

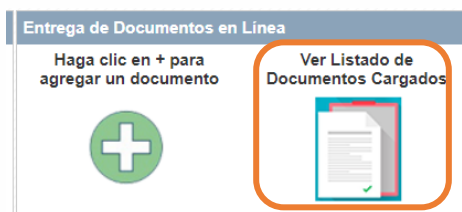
- Hacer clic en la parte inferior derecha **“Entrega de documentos en línea”**, en la imagen del símbolo de **“+”**.
- Selecciona el tipo de documento (Puedes cargar documentos en formato PDF y fotografías)



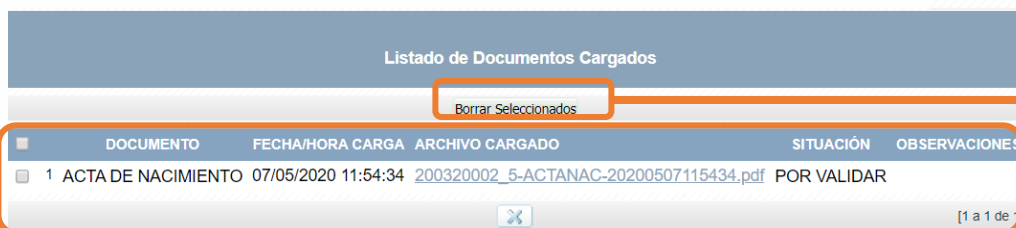
- Da clic en el botón **“Seleccionar archivo”**
- Elige el documento seleccionado (o bien, tómale la foto, si lo estás haciendo por el celular)
- Da clic en la palomita
- Repite los incisos b) al e); hasta que subas los documentos que tienes disponibles por el momento.**



- Si deseas revisar los documentos cargados, da clic en el botón (en la imagen o en la opción) **“Ver listado de documentos cargados.”** esta opción te permite las siguientes acciones:



- Podrás consultar la lista de documentos cargados a la plataforma.

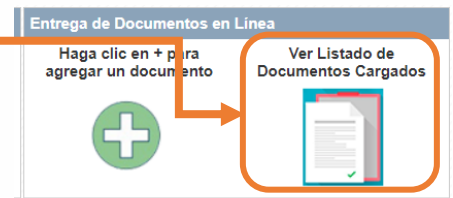


- Podrás eliminar documentos cargados en caso que así lo requieras.

- j) El área de Servicios Escolares del plantel **revisará y validará** los documentos que subiste en línea para corroborar tu información, que tus documentos sean legibles y estén completos, por lo que es **muy importante** que se carguen adecuadamente.

Para consultar si tus documentos fueron validos:

- Se notificará a la cuenta de correo electrónico que capturaste en tu Pre Registro, para ver el detalle por documento validado, deberás de ingresar nuevamente a tu cuenta dar clic en el icono **“Ver listado de documentos cargados”** donde se abrirá la pantalla **“Listado de documentos cargados”** y en las columnas de **SITUACIÓN Y OBSERVACIONES** podrás observar la situación que presenta cada uno de los documentos cargados.



Listado de Documentos Cargados					
Borrar Seleccionados					
#	DOCUMENTO	FECHA/HORA CARGA	ARCHIVO CARGADO	SITUACIÓN	OBSERVACIONES
1	CONSTANCIA DE ESTUDIOS	01/05/2020 18:46:27	200750209_5-CONEST-20200501184627.jp	POR VALIDAR	Esta ya no se requiere, porque ya tiene el certificado de secundaria.
2	FOTOGRAFIA	01/05/2020 18:27:12	200750209_5-IMG-20200501182712.jp	POR VALIDAR	Cargar una fotografía recién tomada, con playera blanca y fondo blanco y subirla.
3	CURP	01/05/2020 18:26:27	200750209_5-CURP-20200501182627.jp	VALIDADO	
4	COMPROBANTE DE NO. DE SEGURIDAD SOCIAL	01/05/2020 18:25:31	200750209_5-COMNSS-20200501182531.jp	POR VALIDAR	Favor de tramitar el NSS desde esta página: http://www.imss.gob.mx/tramites/imss020
5	COMPROBANTE DE DOMICILIO	01/05/2020 18:25:10	200750209_5-COMPCOM-20200501182510.jpg	VALIDADO	

Opción 2 Asistiendo al plantel que elegiste

Esta opción especialmente está considerada como última opción para los aspirantes que **NO CUENTEN CON LOS RECURSOS TECNOLÓGICOS** para realizar la entrega de sus documentos de la forma antes mencionada, los planteles están realizando guardias de lunes a viernes por lo que es **MUY IMPORTANTE** realizar una llamada telefónica para confirmar una cita con el área de Servicios Escolares, cuidando estrictamente las medidas sanitarias emitidas por el Gobierno Federal.

Al finalizar la validación de documentos se generará tu comprobante de registro y de entrega de documentación.

Paso 7: Plática “Descubriendo tu Vocación”.

Deberás estar pendiente en el portal oficial del [CONALEP JALISCO](http://www.conalepjalisco.gob.mx) y/o en tu correo electrónico especificado en tu PRE REGISTRO, donde se te notificará el día y la hora en la que deberás tomar **durante los meses de abril-mayo a la plática “Descubriendo tu Vocación”**, la cual será impartida en línea, los detalles serán proporcionados por el plantel que elegiste.

Esta **plática te aportará elementos para una mejor elección profesional y la importancia de tu proyecto de vida**, conocerás a mayor detalle las materias de la carrera que elegiste, pues se trata de ayudarte a que selecciones la mejor decisión en tu Carrera Profesional Técnica y a lo que dedicarás aproximadamente 3 años de tus estudios, es importante en tu desempeño como Profesional y tu futuro laboral, el cual estará formado con base en lo que aprendiste al estudiar en CONALEP.

Paso 6: Preséntate a realizar el Examen de Admisión.

Revisa el comprobante que se te entregó en el paso 5, en el cual se encuentra la fecha y hora de tu examen de admisión. Te recomendamos llegar una hora antes para recibir las indicaciones por parte del personal de CONALEP. El día del examen necesitarás tener a la mano lo siguiente: Comprobante de registro y de entrega de documentación. (Se te entregó en el paso 5), lápiz número 2 o 2.5, borrador, sacapuntas.

NOTA: No es permitido el uso de: Calculadora, celular y/o otros dispositivos electrónicos, así mismo en ningún caso se aplicará el examen en una sede u horario diferente.

Las condiciones están sujetos a cambios y modificaciones futuras, derivado a la situación de contingencia sanitaria COVID 19.

Paso 7: Consulta de Resultados

A partir del **10 de agosto de 2021** podrás consultar tu resultado de admisión accediendo tu cuenta de PRE-Registro en la página: <http://aspirantes.conalepjalisco.edu.mx>

Si obtuviste el mínimo de aciertos para la carrera de tu elección (***SITUACIÓN ADMITIDO**) deberás continuar con el paso 8.



Panel de información del Aspirante		
Información del Aspirante		
No. Aspirante	Nombre	
Carrera Seleccionada	Plantel Seleccionado	
Avisos Las cuentas de usuario para el cuestionario de contexto se habilitarán en el mes de agosto		
Resultado de Examen		
Tipo de Examen	Puntaje Obtenido	Situación
NO DISPONIBLE		NO DISPONIBLE
Datos para contestar Cuestionario de Contexto		
Usuario		
Contraseña		
Página del Cuestionario	https://sistemas.conalep.edu.mx/saa/encuestas	
Nota	El tipo de acceso que deberás seleccionar para entrar al cuestionario es: Aspirante-Alumno	
Datos para inscripción en Línea		
CURP	NO-DISPONIBLE	
Folio	NO-DISPONIBLE	
Página WEB	https://sistemas.conalep.edu.mx/38383/inscripcion/	
Nota	Los datos para la inscripción en línea estarán disponibles a partir del 1ro. de Agosto del 2017	

PASO 8



***IMPORTANTE:** Si **no obtuviste el mínimo de aciertos para ser admitido** podrás concursar en cualquier plantel del CONALEP Jalisco que cuente con espacios disponibles con tu **CARNET (Carta de puntaje)** la cual podrás descargar en el banner que se publicará en el portal www.conalepjalisco.edu.mx

Paso 8: Contestar el Cuestionario de Contexto

En la 1er. semana de agosto de 2021, se te proporcionará por parte del plantel que elegiste, el usuario, contraseña y la liga de acceso al cuestionario, o lo podrás consultar accediendo a tu cuenta de PRE-Registro en la siguiente link: <https://aspirantes.conalepjalisco.edu.mx>

 **NOTA IMPORTANTE:** Este paso es indispensable para realizar tu inscripción en línea.

Deberás acudir al plantel que elegiste cumpliendo los siguientes requisitos:

- Contar con situación ADMITIDO;
- Responder el “Cuestionario de Contexto en Línea” (**paso 8**), si tienes dudas en la ventanilla de Servicios Escolares te apoyarán para que realices este en tiempo y forma.
- Registrarse en el sistema “Inscripción en Línea” (**Paso 9**), si tienes dudas en la ventanilla de Servicios Escolares te apoyarán para que realices este en tiempo y forma.
- Solicitud de inscripción (otorgada por el Plantel);
- Acta de Nacimiento original y copia;
- Certificado de secundaria original y copia;
- Constancia de la Clave única de registro de población vigente (CURP);
- Constancia de Número de Seguridad Social;
- Seis fotografías de estudio tamaño infantil a color, de frente, iguales y recientes;
- Aportación semestral de los servicios administrativos;

Paso 9: Inscripción en línea



Panel de Información del Aspirante		
Información del Aspirante		
No. Aspirante	Nombre	
Carrera Seleccionada	Plantel Seleccionado	
Avisos Las cuentas de usuario para el cuestionario de contexto se habilitarán en el mes de agosto		
Resultado de Examen		
Tipo de Examen	Puntaje Obtenido	Situación
NO DISPONIBLE		NO DISPONIBLE
Datos para contestar Cuestionario de Contexto		
Usuario		
Contraseña		
Página del Cuestionario	https://sistemas.conalep.edu.mx/sae/encuestas	
Nota	El tipo de acceso que deberás seleccionar para entrar al cuestionario es: Aspirante Alumno	
Datos para inscripción en Línea		
CURP	NO-DISPONIBLE	
Folio	NO-DISPONIBLE	
Página WEB	https://sistemas.conalep.edu.mx/38383/inscripcion/	
Nota	Los datos para la inscripción en línea estarán disponibles a partir del 1ro. de Agosto del 2017	
Formato de Pago para Examen de Admisión		
CLIC AQUÍ		

A partir del **3ra semana de agosto de 2021** podrás realizar tu **INSCRIPCIÓN EN LÍNEA**, deberás consultar tu **FOLIO** accediendo tu cuenta de PRE-Registro en la página: <https://aspirantes.conalepjalisco.edu.mx>

Guía de Trámite a 1er. Ingreso 2021-2022

Deberás descargar el “Manual de Inscripción en Línea CONALEP”, el cual se encuentra en el portal de CONALEP Jalisco (www.conalepjalisco.edu.mx) en la sección de **ALUMNOS (PASO 1 Y 2)**. Con ayuda del Manual, tu **FOLIO Y CURP**, deberás ingresar al “**SISTEMA DE INSCRIPCIÓN EN LÍNEA**” (**PASO 3**) y seguir los pasos marcados en el Manual.



Para nosotros es importante brindarte un servicio de calidad con una excelente actitud, por lo cual si tienes dudas al respecto puedes comunicarte o acudir a cualquiera de los 18 planteles, al Módulo de Extensión de Mazamitla, o a la Academia Municipal de Enfermería del Ayuntamiento de Guadalajara (Escuela incorporada) que conforman Conalep Jalisco donde con gusto te brindaremos el apoyo necesario para completar tú PRE-Registro.

**ATENCIÓN
CONALEP JALISCO**

Escríbenos tus dudas o sugerencias a: contacto@conalepjalisco.edu.mx

Responsable del Contenido: Jefatura de Servicios Escolares de Dirección General de CONALEP Jalisco