


## INFORMACIÓN IMPORTANTE:

La información que se requiere tener a la mano DISPONIBLE para realizar el trámite de PRE-registro es:

- La Clave Única de Registro de Población (CURP).  Es muy importante tener cuidado al momento de capturar este dato. Si no conoces tu CURP, puedes consultarla haciendo clic [aquí](#)
- Clave o nombre de centro de trabajo (CCT) de tu secundaria, la cual puedes encontrar en el sello de tu constancia de estudios o certificado de secundaria.
- Comprobante de domicilio que contenga código postal (con vigencia no mayor a 3 meses).
- Cuenta de correo electrónico válida y vigente, personal o del tutor.
- Número de teléfono de casa o de un familiar con clave LADA (10 Dígitos)
- Número de tu teléfono celular o el de tus padres. (10 Dígitos)
- Número de Seguridad Social (NSS) - De no contar con tu NSS puedes colocar **0000000000**, deberás **tramitarlo a la brevedad posible en la subdelegación del IMSS** más cercana a tu domicilio y/o haciendo clic [aquí](#), **es muy importante** que cuentes con este dato antes de aplicar tu examen de admisión.



**Es importante** que captures todos los datos del PRE-Registro adecuadamente, considerando que tu información será tratada de manera confidencial de acuerdo a las leyes vigentes.

Si deseas conocer nuestro aviso de privacidad [Haz clic aquí](#)

## Paso 1: Ingresar al sistema de PRE-Registro

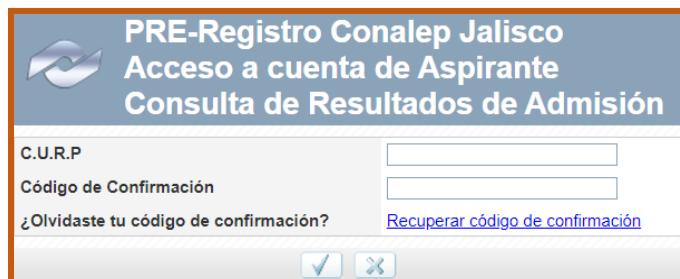
<https://aspirantes.conalepjalisco.edu.mx>



The screenshot shows the website interface with the following elements:

- Header: conalep Jalisco Colegio de Educación Profesional Técnica del Estado de Jalisco. Sistema de PRE-REGISTRO En Línea.
- Navigation: Back, Forward, Home, No es seguro | aspirantes.conalepjalisco.edu.mx/ctrl\_menu/ctrl\_menu.php.
- Main Content: A horizontal menu with four items:
  - Antes de Iniciar tu Trámite deberás LEER la Guía para realizar tu PRE-Registro. Haz clic aquí para descargarla. (Includes a thumbnail of a PDF guide.)
  - Paso 1: He leído y estoy de acuerdo con los términos del aviso de Protección de Datos Personales. Deseo realizar mi PRE-Registro. (Includes a banner with the text "Has Clic aquí para realizar tu PRE-Registro" and "Educación de Calidad para la Competitividad").
  - Paso 2: Cuento con mi Código de Confirmación. Deseo entrar a mi cuenta para continuar con el trámite. (Includes a thumbnail of a confirmation code card.)
  - Descarga la Guía de Estudio para la prueba PIENSE II. (Includes a thumbnail of a study guide.)
  - Descarga la prueba práctica para el examen de admisión. (Includes a thumbnail of a practice test with a red "Clic Aquí" stamp.)

1.1.- Haz clic el Banner de PRE REGISTRO.



**PRE-Registro Conalep Jalisco**  
Acceso a cuenta de Aspirante  
Consulta de Resultados de Admisión

C.U.R.P.

Código de Confirmación

¿Olvidaste tu código de confirmación? [Recuperar código de confirmación](#)

1.2.- Completa los campos solicitados, **RECUERDA** que la cuenta de correo electrónico tiene que ser válida y vigente.

## Paso 2: Llenar el formulario de Pre-Registro

**ES IMPORTANTE** que captures tu Número de Seguridad Social, de no contar con el hacer clic [aquí](#) o realizar tu trámite en la [Subdelegación del IMSS](#) más cercana a tu domicilio, de no tenerlo temporalmente para seguir con tu registro deberás capturar 11 ceros (00000000000). Es muy importante que cuentes con el **(este dato)** antes de aplicar tu examen de admisión.

Etapa: DEMO

<b>Datos Generales</b> Apellido Paterno * CHAVEZ Fecha de Nacimiento * 28/08/1981 Nacionalidad * Mexicana No. Seguro Social 00000000000		Apellido Materno * RAMIREZ Edad 38 Años 2 Meses 30 Días C.U.R.P. * CARB810828MDFHMT06 Confirma tu No. Seguro Social 00000000000		Nombre(s) * BEATRIZ Sexo * Mujer Estado Civil * Soltero ¿Deseas Consultar tu NSS ? <a href="#">Res. Clic aquí si no conoces tu No. Seg.</a>	
¿Hablas alguna Lengua/Dialecto/Idioma Indígena? Amuzgo		¿Provienes de alguna Etnia Indígena? Amuzgo		<b>ES IMPORTANTE</b> que captures SI hablas algún dialecto o provienes de una etnia indígena.	
<b>Datos para ponernos en contacto contigo</b> Correo Electrónico * bta@conalepjalisco.com Teléfono (Casa) * 3332515555 Teléfono Celular (10 Dígitos) 3313612655		Confirma Tu Correo Electrónico * bta@conalepjalisco.com Teléfono Adicional 3311089817 Confirma Tu No. de Celular 3313612655			
<b>Especifica la carrera y plantel que deseas para hacer tu trámite</b> Carrera * Profesional Técnico-Bachiller Asistente Directivo Plantel * 1071-Guadalajara II		:Dato del plantel:..... Domicilio:Isla Salomón No. 2553 Colonia:Jardines del Sur Municipio:Guadalajara Estado:Jalisco Teléfono:36-45-37-43 email para dudas:guadalajarall@conalepjalisco.edu.mx Soporte para dudas:Oficina de Servicios Escolares Ext. 104			
<b>Información Adicional</b> Domicilio (Nombre de tu calle) * JARDINES DE LAS LAVELINAS OTE Colonia * Jardines Del Vergel Datos de la secundaria CCT:99XXX9999X Municipio:- Localidad:		No. Exterior * 142 No. Interior Municipio * Zapopan Como te enteraste de CONALEP * Radio		Código Postal * 45180 Escriba la clave o nombre de tu secundaria * NINGUNA DE LAS ANTERIORES-99XXX9999X Si no encuentras tu secundaria puedes escribir: Ninguna de las anteriores	

Antes de seleccionar tu carrera y plantel, es **IMPORTANTE** que confirmes y revises la DIRECCIÓN Y UBICACIÓN del mismo, haz clic [aquí](#)

Completa los campos solicitados.

**ES IMPORTANTE** que captures todos los datos del PRE-registro adecuadamente, considerando que tu información será tratada de manera confidencial de acuerdo a las leyes vigentes.

Al finalizar la captura el sistema te solicitará **CONFIRMAR TUS DATOS**, ya que una vez validada la información **NO** será posible realizar cambios.

# GUÍA DE TRÁMITE A PRIMER INGRESO 2020-2021

INFORMACIÓN ACTUALIZADA POR CONTINGENCIA SANITARIA

**Una vez completado el PRE-Registro no es posible realizar cambios**

**Confirmación de Datos**

\*\*\* NOTA - 1 \*\*\*

Para completar tu PRE-Registro Presiona  
El Botón de Confirmación.  
Ubicado en la parte Inferior

\*\*\* NOTA - 2 \*\*\*

Si algun dato no es correcto Presiona  
El Botón de Retorno.  
Ubicado en la parte Inferior

**Datos Generales**

Apellido Paterno CHAVEZ	Apellido Materno RAMIREZ	Nombre(s) BEATRIZ
Fecha de Nacimiento 28/08/1981	Edad 30 Años 2 meses 30 días	Sexo Mujer
Nacionalidad Mexicana	C.U.R.P. CARAB0228MDR N111106	Estado Civil Soltero
Lengua/Dialecto/Idioma Indígena Amuzgo	Etnia Indígena Amuzgo	No.Seguro Social

**Datos para ponernos en contacto contigo**

Correo Electrónico bea_0@hotmail.com	Confirma Tu Correo Electrónico
Teléfono (Casa) 3332515555	Teléfono Celular
Teléfono Adicional 3311089817	

**Especifica la carrera y plantel que deseas para hacer tu trámite**

Carrera  
Profesional Técnico-Bachiller Asistente Directivo

Plantel  
071-Guadalajara II

:::::Datos del plantel:::::  
 Domicilio: Isla Salomón No. 2553  
 Colonia: Jardines del Sur  
 Municipio: Guadalajara  
 Estado: Jalisco  
 Teléfono: 36-45-37-43  
 email para dudas: guadalajarall@conalepjalisco.edu.mx  
 Soporte para dudas: Oficina de Servicios Escolares Ext. 104

**Información Adicional**

Domicilio (Nombre de tu calle) JARDINES DE LAS CLAVELINAS OTE	No. Exterior 142
Código Postal 45180	Colonia Jardines Del Vergel
Como te enteraste de CONALEP Radio	Secundaria de procedencia 99XX9999X-NINGUNA DE LAS ANTERIORES--

Aceptar
← Retorno

Si tu información es correcta, da clic en **CONFIRMAR** y después en **ACEPTAR**.

Mensaje de la página aspirantes.conalepjalisco.edu.mx:


!!!!ADVERTENCIA: Estas a punto de terminar tu PRE-Registro. Una vez concluido este proceso no es posible realizar cambios de plantel o carrera. ¿Estas seguro que todos los datos capturados son correctos?

## Paso 3: Imprime y guarda tú Código de Confirmación

Al finalizar la confirmación de tus datos, se te enviará un código de confirmación por los siguientes medios:

1. Pantalla: el cual te recomendamos imprimir y guardar.

Conalep Jalisco: Sistema de PRE-Registro en Línea PASO 1 COMPLETADO



Hola Estimad@: **BEATRIZ**

Has completado el **PASO 1** de tu PRE-Registro

Tu código de confirmación es **2007105105**

Anota y guarda muy bien este código, ya que será necesario para continuar con tu trámite.

Deberás utilizar tu C.U.R.P. y este código para completar el **PASO 2**, entrando a la siguiente página:  
<http://aspirantes.conalepjalisco.edu.mx>

Te recomendamos imprimir este comprobante mediante el botón ubicado en la parte inferior o utilizando la combinación de teclas Ctrl + P

**Plantel seleccionado: Guadalajara II**  
**Carrera Seleccionada: Profesional Técnico-Bachiller Asistente Directivo**  
 Teléfono del Plantel **36-45-37-43**

Te recordamos que la documentación necesaria al momento de presentarte en el plantel es:

- Formato (s) de pago y comprobante(s) de pago (ORIGINAL) y dos copias por cada documento.
- Constancia o copia de certificado de secundaria.
- Copia de la C.U.R.P. no mayor a tres meses desde su fecha de emisión.
- 2 Fotografías recientes tamaño infantil a color, pueden ser instantáneas o de estudio.
- Copia de Comprobante de domicilio no mayor a tres meses, que incluya código postal.
- Copia de Acta de Nacimiento Reciente, no mayor a un año desde su fecha de emisión (Reducida a tamaño carta, por ambos lados si así lo amerita)
- Número de Seguridad Social: <http://www.imssa.gob.mx/tramites/imssa02008>

Fecha y Hora de la Operación: 27/11/2019 12:38:24  
 Gracias por utilizar nuestro sistema de registro en línea.


**Atte: Conalep Jalisco.**

Imprimir Comprobante (Cerrar Ventana)

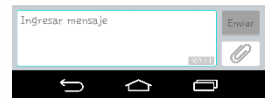
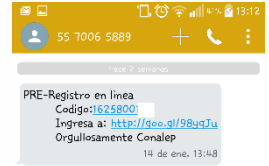
# GUÍA DE TRÁMITE A PRIMER INGRESO 2020-2021

INFORMACIÓN ACTUALIZADA POR CONTINGENCIA SANITARIA

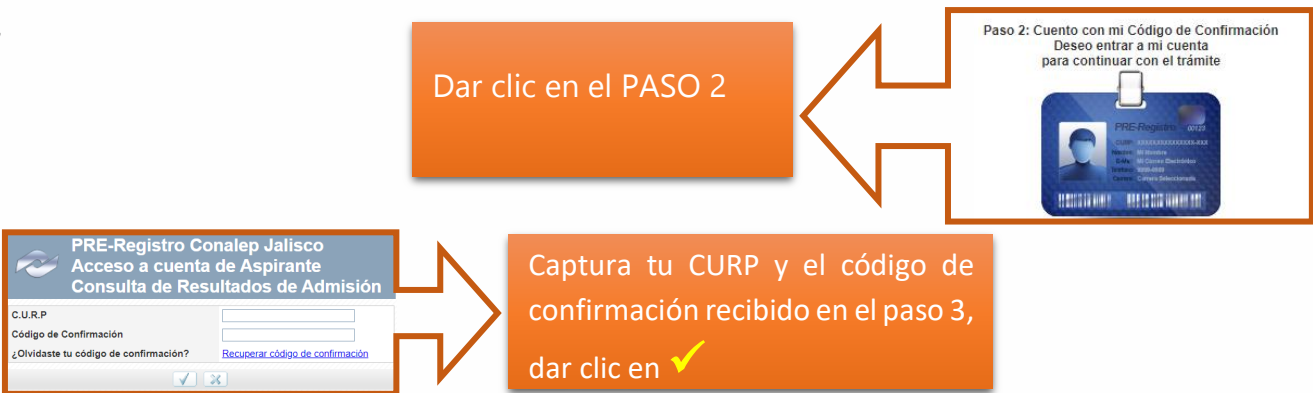
2. Al correo electrónico registrado en tu trámite



3. Mensaje de texto al número de celular que hayas registrado



## Paso 4: Accede de nuevo a la página del PRE-Registro (<https://aspirantes.conalepjalisco.edu.mx>)



El sistema te mostrará información relacionada al plantel y carrera que seleccionaste para tu trámite como se muestra en la siguiente imagen y en la parte inferior podrás descargar los formatos de pago correspondiente a:

Información del Aspirante	
<b>No. Aspirante</b> 200320088_4	<b>Nombre</b> [REDACTED]
<b>Carrera Seleccionada</b> Profesional Técnico-Bachiller en Soporte y Mantenimiento de Equipo de Cómputo	<b>Plantel Seleccionado</b> 032-Lic. Francisco Medina Ascencio, Mexicano-Italiano
<b>Avisos</b> Las cuentas de usuario para el cuestionario de contexto se habilitarán en el mes de agosto	

# GUÍA DE TRÁMITE A PRIMER INGRESO 2020-2021

INFORMACIÓN ACTUALIZADA POR CONTINGENCIA SANITARIA

- Derecho a Examen de Admisión (pago obligatorio)
- Curso de Actualización en Formación Básica (pago opcional)



## Paso 5: Cargar tus documentos en línea

Existen dos opciones para entregar la siguiente documentación:

1. En línea
2. En el plantel que elegiste.

FECHA	DOCUMENTOS
<p><b>A partir del 08 de enero 2020</b> (1er. Cierre de entrega de documentos <b>15 de julio 2020</b>)</p>	<ul style="list-style-type: none"> <li>➤ Formato (s) de pago y comprobante(s) de pago (ORIGINAL) y dos copias por cada documento. <b>(Se entregará en el plante, cuando se regularice la contingencia sanitaria).</b></li> <li>➤ *Constancia o copia de <b>**Certificado de secundaria.</b></li> <li>➤ Copia de la C.U.R.P. (no mayor a tres meses desde su fecha de emisión)</li> <li>➤ *2 Fotografías recientes tamaño infantil a color, pueden ser instantáneas o de estudio <b>(Se entregará en el plantel, cuando regularice la contingencia sanitaria).</b></li> <li>➤ Copia de Comprobante de domicilio no mayor a tres meses, que incluya código postal.</li> <li>➤ Copia reducida a tamaño carta del Acta de Nacimiento Reciente, no mayor a un año desde su fecha de emisión.</li> <li>➤ Fotografía digital (Se deberá tomar en forma vertical, con fondo blanco, del pecho hacia arriba)</li> <li>➤ Asistir a la Plática “Descubriendo tu Vocación” en el plantel que elegiste (La fecha la proporcionará el plantel);</li> </ul>
<p><b>**Es el único documento que podrás entregarlo hasta el miércoles 06 de agosto de 2020</b></p>	<ul style="list-style-type: none"> <li>➤ *Original y copia de <b>Certificado de Secundaria</b>; (Se considera el promedio obtenido en su educación secundaria para el ingreso a este Colegio, por esta razón es muy importante que se entregue el documento fecha por confirmar)</li> <li>➤ *Número de Seguridad Social (NSS)</li> </ul>

**\*Si no cuentas con los documentos marcados con asterisco, puedes entregarlos los primeros días de agosto del año en curso.**

# GUÍA DE TRÁMITE A PRIMER INGRESO 2020-2021

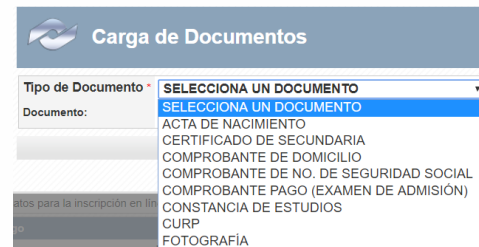
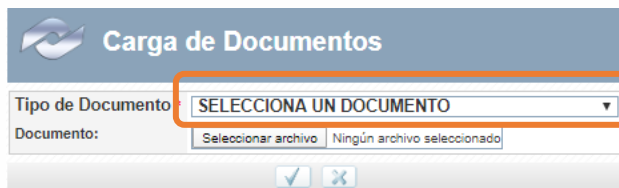
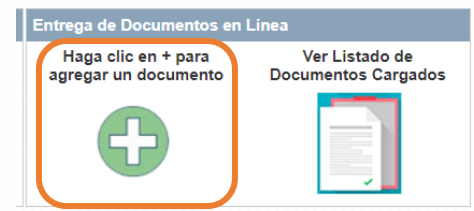
INFORMACIÓN ACTUALIZADA POR CONTINGENCIA SANITARIA

## Opción 1 en línea

Si aún no has entregado tu documentación para completar tu proceso de admisión, tenemos una excelente **NOTICIA**, para tu comodidad y seguridad ahora puedes hacer este trámite vía Internet. Consulta el video tutorial en <https://cutt.ly/oyxbwch> o puedes seguir los siguientes pasos:

Accede de nuevo a la página del PRE-Registro como se muestra en **paso 4**, ingresarás a la ventana **“PANEL DE INFORMACIÓN DEL ASPIRANTE”** y realizar lo siguiente:

- Hacer clic en la parte inferior derecha **“Entrega de documentos en línea”**, en la imagen del símbolo de **“+”**.
- Selecciona el tipo de documento (Puedes cargar documentos en formato PDF y fotografías)

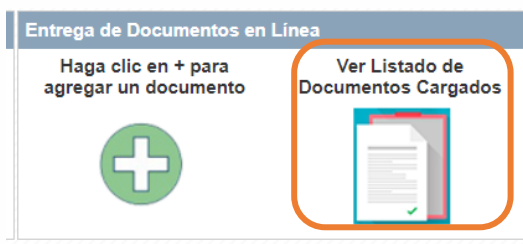


- Da clic en el botón **“Seleccionar archivo”**
- Elige el documento seleccionado (o bien, tómale la foto, si lo estás haciendo por el celular)



- Repite los incisos b) al e); hasta que subas los documentos que tienes disponibles por el momento.**

- Si deseas revisar los documentos cargados, da clic en el botón (en la imagen o en la opción) **“Ver listado de documentos cargados.”** esta opción te permite las siguientes acciones:



# GUÍA DE TRÁMITE A PRIMER INGRESO 2020-2021

INFORMACIÓN ACTUALIZADA POR CONTINGENCIA SANITARIA

h) Podrás consultar la lista de documentos cargados en la plataforma.



Listado de Documentos Cargados					
Borrar Seleccionados					
DOCUMENTO	FECHA/HORA CARGA	ARCHIVO CARGADO	SITUACIÓN	OBSERVACIONES	
1 ACTA DE NACIMIENTO	07/05/2020 11:54:34	200320002_5-ACTANAC-20200507115434.pdf	POR VALIDAR		[1 a 1 de 1]

i) Podrás eliminar documentos cargados en caso que así lo requieras.

j) El área de Servicios Escolares del plantel **revisará y validará** los documentos que subiste en línea para corroborar tu información, que tus documentos sean legibles y estén completos, por lo que es **muy importante** que se carguen adecuadamente. Para consultar si tus documentos fueron validados:

- Se notificará la validación a la cuenta de correo electrónico que capturaste en tu Pre Registro, para ver el detalle por documento validado, deberás de ingresar nuevamente a tu cuenta y dar clic en el icono **“Ver listado de documentos cargados”** donde se abrirá la pantalla **“Listado de documentos cargados”** y en las columnas de **SITUACIÓN Y OBSERVACIONES** podrás conocer la situación que presenta cada uno de los documentos cargados.




Listado de Documentos Cargados					
Borrar Seleccionados					
DOCUMENTO	FECHA/HORA CARGA	ARCHIVO CARGADO	SITUACIÓN	OBSERVACIONES	
1 CONSTANCIA DE ESTUDIOS	01/05/2020 18:46:27	200750209_5-CONEST-20200501184627.pdf	POR VALIDAR	Esta ya no se requiere, porque ya tienes certificado de secundaria.	
2 FOTOGRAFIA	01/05/2020 18:27:12	200750209_5-IMP-20200501182712.pdf	POR VALIDAR	Cargar una fotografía recién tomada, con playera blanca y fondo blanco y subida.	
3 CURP	01/05/2020 18:26:27	200750209_5-CURP-20200501182627.pdf	VALIDADO		
4 COMPROBANTE DE NO. DE SEGURIDAD SOCIAL	01/05/2020 18:25:31	200750209_5-COMNSS-20200501182531.pdf	POR VALIDAR	Favor de tramitar el NSS desde esta página: http://www.imss.gob.mx/tramites/imss/	
5 COMPROBANTE DE DOMICILIO	01/05/2020 18:25:10	200750209_5-COMPDOM-20200501182510.pdf	VALIDADO		

## Opción 2 Asistiendo al plantel que elegiste

Esta opción especialmente está considerada como última alternativa para los aspirantes que **NO CUENTEN CON LOS RECURSOS TECNOLÓGICOS** para realizar la entrega de sus documentos de la forma antes mencionada, los planteles están realizando guardias de lunes a viernes por lo que es **MUY IMPORTANTE** realizar una llamada telefónica para confirmar una cita con el área de Servicios Escolares, el personal del plantel estará implementando las medidas sanitarias emitidas por el Gobierno Estatal.

Al finalizar la validación de documentos se generará tu comprobante de registro y de entrega de documentación, mismo que podrán imprimir ingresando a tu cuenta de PRE REGISTRO.



## **Paso 7: Asistir a la Plática “Descubriendo tu Vocación”.**

Deberás estar al pendiente en el portal oficial del [CONALEP JALISCO](http://CONALEP JALISCO) y/o en tu correo electrónico especificado en tu PRE REGISTRO, donde se te notificará el día y la hora en la que deberás asistir **durante los meses de (Fechas por confirmar)** a la plática “Descubriendo tu Vocación”, la cual será impartida en el plantel que elegiste al momento de realizar tu trámite.

Esta plática te aportará elementos para una mejor elección profesional y la importancia de tu proyecto de vida, conocerás a mayor detalle las materias de la carrera que elegiste, pues se trata de ayudarte a que selecciones la mejor decisión en tu Carrera Profesional Técnica y a lo que dedicarás aproximadamente 3 años de tus estudios, es importante para tu desempeño como Profesional y tu futuro laboral, el cual estará formado con base en lo que aprendiste al estudiar en CONALEP.

## **Paso 6: Preséntate a realizar el Examen de Admisión.**

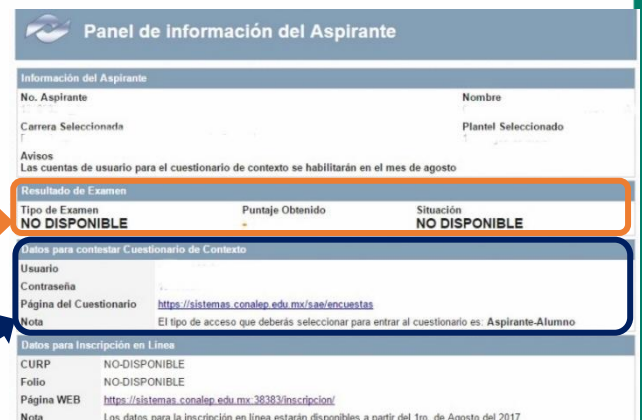
Revisa el comprobante que se te entregó en el paso 5, en el cual se encuentra la fecha y hora de tu examen de admisión. Te recomendamos llegar una hora antes para recibir las indicaciones por parte del personal de CONALEP. El día del examen necesitarás tener a la mano lo siguiente: Comprobante de registro y de entrega de documentación. (Se te entregó en el paso 5), lápiz número 2 o 2.5, borrador, sacapuntas.

**NOTA:** No es permitido el uso de: Calculadora, celular y/o otros dispositivos electrónicos, así mismo en ningún caso se aplicará el examen en una sede u horario diferente.

## **Paso 7: Consulta de Resultados**

A partir del **10 de agosto de 2020** podrás consultar tu resultado de admisión accediendo tu cuenta de PRE-Registro en la página: <https://aspirantes.conalepjalisco.edu.mx>

Si obtuviste el mínimo de aciertos para la carrera de tu elección (**\*SITUACIÓN ADMITIDO**) deberás continuar con el paso 8.



Panel de información del Aspirante		
<b>Información del Aspirante</b>		
No. Aspirante	Nombre	
Carrera Seleccionada	Plantel Seleccionado	
Avisos Las cuentas de usuario para el cuestionario de contexto se habilitarán en el mes de agosto		
<b>Resultado de Examen</b>		
Tipo de Examen	Puntaje Obtenido	Situación
NO DISPONIBLE		NO DISPONIBLE
<b>Datos para contestar Cuestionario de Contexto</b>		
Usuario		
Contraseña		
Página del Cuestionario	<a href="https://sistemas.conalep.edu.mx/saa/encuestas">https://sistemas.conalep.edu.mx/saa/encuestas</a>	
Nota	El tipo de acceso que deberás seleccionar para entrar al cuestionario es: Aspirante-Alumno	
<b>Datos para inscripción en Línea</b>		
CURP	NO-DISPONIBLE	
Folio	NO-DISPONIBLE	
Página WEB	<a href="https://sistemas.conalep.edu.mx/3833/inscripcion/">https://sistemas.conalep.edu.mx/3833/inscripcion/</a>	
Nota	Los datos para la inscripción en línea estarán disponibles a partir del 1ro. de Agosto del 2017	



**\*IMPORTANTE:** Si **NO OBTUVISTE EL MÍNIMO DE ACIERTOS PARA SER ADMITIDO** podrás concursar en cualquier plantel del CONALEP Jalisco que cuente con espacios disponibles con tu **CARNET (Carta de puntaje)** la cual podrás descargar en el banner que se publicará en el portal [www.conalepjalisco.edu.mx](http://www.conalepjalisco.edu.mx)

## Paso 8: Contestar el Cuestionario de Contexto

Para ingresar al cuestionario haz clic [aquí](#)

El usuario y contraseña para contestar te será proporcionado por el plantel que elegiste o lo podrás consultar a partir del 17 de agosto de 2020 accediendo a tu cuenta de PRE-Registro en el siguiente enlace: <https://aspirantes.conalepjalisco.edu.mx>



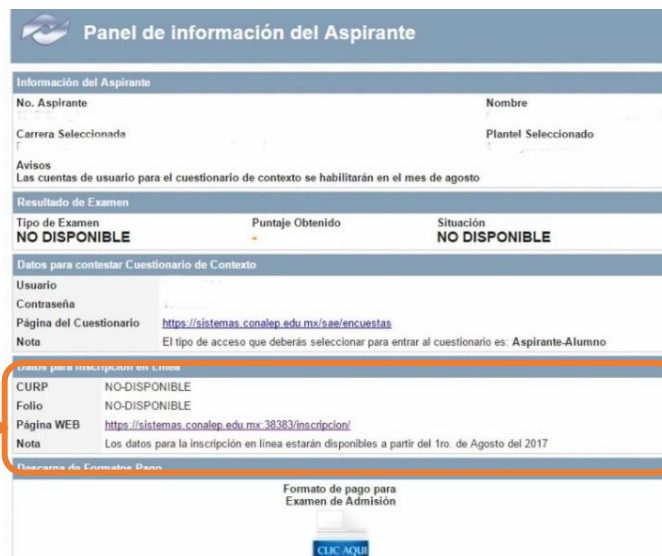
**NOTA IMPORTANTE:** Este paso es indispensable para realizar tu inscripción en línea.

Deberás acudir al plantel que elegiste cumpliendo los siguientes requisitos:

- Contar con situación ADMITIDO;
- Responder el “Cuestionario de Contexto en Línea” (**paso 8**), si tienes dudas en la ventanilla de Servicios Escolares te apoyarán para que realices este en tiempo y forma.
- Registrarse en el sistema “Inscripción en Línea” (**Paso 9**), si tienes dudas en la ventanilla de Servicios Escolares te apoyarán para que realices este requisito en tiempo y forma.
- Solicitud de inscripción (otorgada por el Plantel);
- Acta de Nacimiento original y copia;
- Certificado de secundaria original y copia;
- Constancia de la Clave única de registro de población vigente (CURP);
- Constancia de Número de Seguridad Social;
- Seis fotografías de estudio tamaño infantil a color, de frente, iguales y recientes;
- Aportación semestral de los servicios administrativos;

## Paso 9: Inscripción en línea

A partir del **17 de agosto de 2020** podrás realizar tu **INSCRIPCIÓN EN LÍNEA**, deberás consultar tu **FOLIO** accediendo tu cuenta de PRE-Registro en la página: <https://aspirantes.conalepjalisco.edu.mx>



Panel de Información del Aspirante		
Información del Aspirante		
No. Aspirante		Nombre
Carrera Seleccionada		Plantel Seleccionado
Avisos Las cuentas de usuario para el cuestionario de contexto se habilitarán en el mes de agosto		
Resultado de Examen		
Tipo de Examen	Puntaje Obtenido	Situación
NO DISPONIBLE		NO DISPONIBLE
Datos para contestar Cuestionario de Contexto		
Usuario		
Contraseña		
Página del Cuestionario	<a href="https://sistemas.conalep.edu.mx/sae/encuestas">https://sistemas.conalep.edu.mx/sae/encuestas</a>	
Nota	El tipo de acceso que deberás seleccionar para entrar al cuestionario es: Aspirante-Alumno	
Datos para inscripción en línea		
CURP	NO-DISPONIBLE	
Folio	NO-DISPONIBLE	
Página WEB	<a href="https://sistemas.conalep.edu.mx/38383/inscripcion/">https://sistemas.conalep.edu.mx/38383/inscripcion/</a>	
Nota	Los datos para la inscripción en línea estarán disponibles a partir del 1ro. de Agosto del 2017	
Diagrama de Examen: Datos		
Formato de pago para Examen de Admisión		
CLIC AQUÍ		

# GUÍA DE TRÁMITE A PRIMER INGRESO 2020-2021

INFORMACIÓN ACTUALIZADA POR CONTINGENCIA SANITARIA

Deberás descargar el “Manual de Inscripción en Línea CONALEP”, el cual se encuentra en el portal de CONALEP Jalisco ([www.conalepjalisco.edu.mx](http://www.conalepjalisco.edu.mx)) en la sección de **ALUMNOS (PASO 1 Y 2)**. Con ayuda del Manual, tu **FOLIO Y CURP**, deberás ingresar al “**SISTEMA DE INSCRIPCIÓN EN LÍNEA**” (**PASO 3**) y seguir los pasos marcados en el Manual.



Para nosotros es importante brindarte un servicio de calidad con una excelente actitud, por lo cual, si tienes dudas al respecto puedes comunicarte o acudir a cualquiera de los 18 planteles, al Módulo de Extensión de Mazamitla, o a la Academia Municipal de Enfermería del Ayuntamiento de Guadalajara (Escuela incorporada) que conforman CONALEP Jalisco, en donde con gusto te brindaremos el apoyo necesario para completar tu PRE-Registro.

**ATENAMENTE**  
**CONALEP JALISCO**

Escríbenos tus dudas o sugerencias a: [contacto@conalepjalisco.edu.mx](mailto:contacto@conalepjalisco.edu.mx)

Responsable del Contenido: Jefatura de Servicios Escolares de Dirección General de CONALEP Jalisco